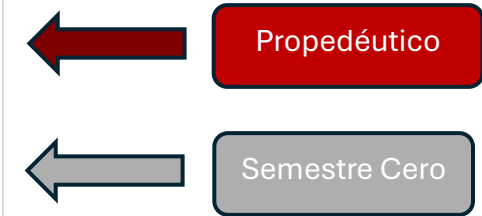
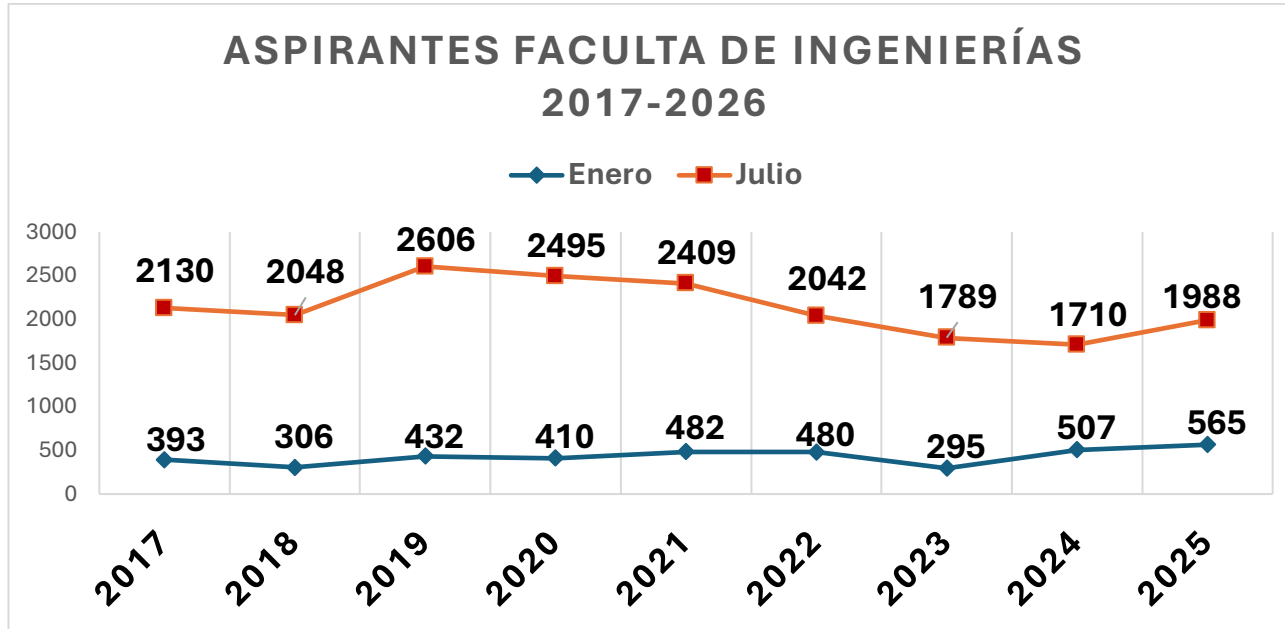




ASPIRANTES FACULTAD DE INGENIERÍA

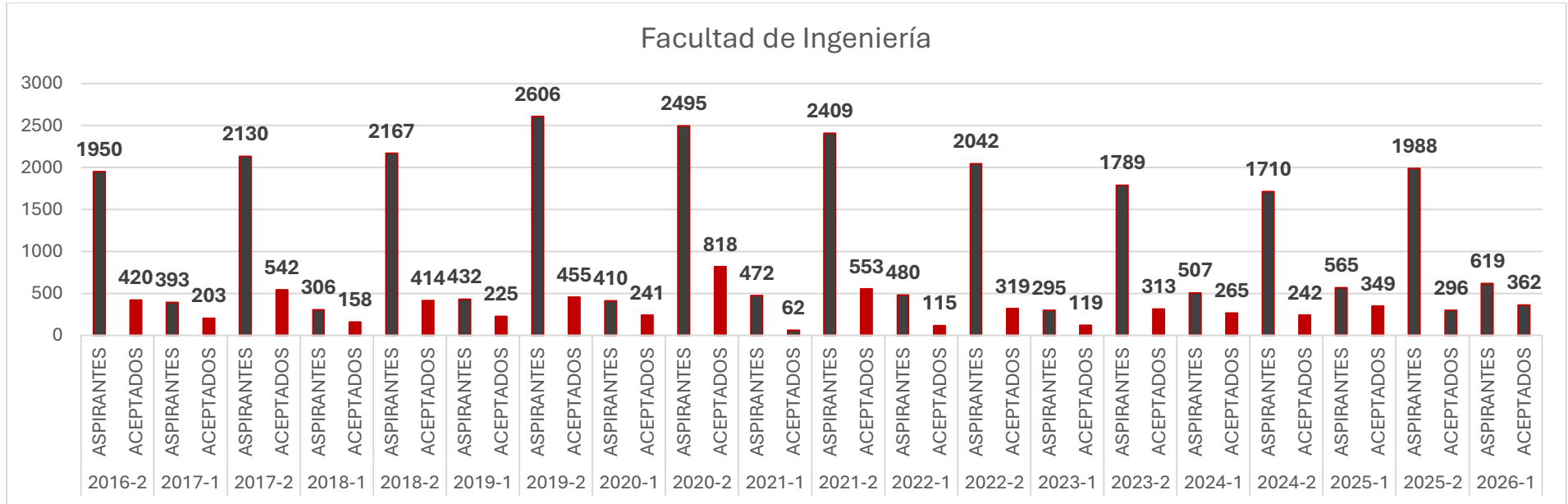


Actualizada: 09 / 03/2026

	2017	2018	2019	2020	2021	2022	2023	2024	2025
Enero	393	306	432	410	482	480	295	507	565
Julio	2130	2048	2606	2495	2409	2042	1789	1710	1988



ASPIRANTES Y ACEPTADOS FACULTAD DE INGENIERÍA



PROGRAMA	2020-2		2021-1		2021-2		2022-1		2022-2		2023-1		2023-2		2024-1		2024-2		2025-1		2025-2		2026-1	
	ASPIRANTES	ACEPTADOS	ASPIRANTES	ACEPTADOS	ASPIRANTES	ACEPTADOS	ASPIRANTES	ACEPTADOS	ASPIRANTES	ACEPTADOS	ASPIRANTES	ACEPTADOS	ASPIRANTES	ACEPTADOS	ASPIRANTES	ACEPTADOS	ASPIRANTES	ACEPTADOS	ASPIRANTES	ACEPTADOS	ASPIRANTES	ACEPTADOS	ASPIRANTES	ACEPTADOS
Campus Ciudad Universitaria	1623	502	290	31	1614	332	298	73	1404	191	181	59	1258	189	336	181	1204	165	391	233	1430	219	448	263
Arquitectura CU	493	115	99	12	578	106	112	26	477	44	63	18	454	51	129	65	385	47	134	75	483	62	142	70
Animación Digital y Medio Int	204	55	39	3	184	38	24	6	179	21	27	8	155	27	40	21	124	19	38	21	111	17	42	27
Diseño Industrial CU	169	46	41	2	178	23	40	16	173	32	17	7	158	17	46	26	170	27	67	40	214	28	73	44
Matemáticas Aplicadas CU	56	27	6	0	51	24	7	4	32	11	4	1	26	13	4	2	22	4	6	3	18	10	7	

Ingeniería Civil CU	307	109	44	5	253	56	55	10	250	37	47	21	231	43	54	29	227	18	66	47	254	26	81	46
Ingeniería en Automatización CU	183	100	29	8	140	37	25	6	117	26	10	3	101	22	31	20	142	28	51	33	157	49	46	38
Ingeniería Industrial y de Manufactura CU	211	50	32	1	230	48	35	5	176	20	13	1	133	16	32	18	134	22	29	14	193	27	57	38
Campus Concá, Amazcala y Amealco	46	7	16	8	37	3	22	6	36	3	16	9	51	11	32	19	37	6	16	13	65	8	28	13
Ingeniería Agroindustrial (Concá)	8	0	5	4	3	0	4	0	3	0	5	3	3	0	5	2	5	0	4	4	6	0	5	0
Ingeniería Agroindustrial (Amazcala)	26	7	3	0	21	3	10	3	20	3	7	3	26	8	19	10	21	6	4	3	37	8	13	6
Ingeniería Agroindustrial (Amealco)	12	0	8	4	13	0	8	3	13	0	4	3	22	3	8	7	11	0	8	6	22	0	10	7
Campus Aeropuerto	503	250	87	10	439	179	78	18	328	87	45	15	230	76	58	38	191	48	51	34	192	48	62	37
Ingeniería en Nanotecnología AE	186	93	29	3	155	71	19	4	136	40	15	4	74	21	21	16	41	15	9	7	46	13	11	6
Ingeniería Biomédica AE	201	97	33	5	186	61	40	7	128	23	19	8	102	29	25	18	108	16	29	20	108	24	39	24
Ingeniería Física AE	116	60	25	2	98	47	19	7	64	24	11	3	54	26	12	4	42	17	13	7	38	11	12	7
Campus San Juan del Río	307	57	73	11	302	37	78	18	252	32	49	33	177	22	52	23	185	17	67	44	186	13	40	21
Ingeniería Electromecánica	59	11	17	1	44	8	8	2	41	7	5	4	50	13	19	14	40	8	14	8	42	12	4	0
Arquitectura SJR	85	18	29	3	91	8	31	9	94	11	21	14	Programa pasa a Tequisquiapan											
Ingeniería Mecánica Automotriz SJR	120	15	30	7	107	12	31	5	76	8	13	8	88	5	25	5	106	7	37	24	112	0	23	15
Ingeniería Civil SJR	30	10	11	1	38	7	6	2	29	4	7	5	25	4	5	3	22	1	8	5	18	1	3	2
Ingeniería en Automatización	5	1	2	0	13	2	1	0	4	1	1	0	4	0	2	1	6	1	2	1	8	0	2	2
Ingeniería Industrial y de Manufactura SJR	8	2	1	0	9	0	1	0	8	1	2	2	10	0	1	0	11	0	6	6	6	0	2	2
Ingeniería en Tecnologías inteligentes Industriales																								6
Tequisquiapan	12	2	3	1	14	1	1	0	16	3	3	3	71	15	26	1	90	6	38	25	113	8	41	28
Lic. Diseño Industrial	12	2	3	1	14	1	1	0	16	3	3	3	16	2	9	0	19	0	4	2	17	0	9	7
Arquitectura													55	13	17	1	71	6	34	23	96	8	32	21
Pinal de Amoles	4	0	3	1	3	1	3	0	6	3	1	0	2	0	3	3	3	0	2	0	2	0	0	0
TEC. SUP. UNIV. CONSTRUCCION SOSTENIBLE(PAM)	4	0	3	1	3	1	3	0	6	3	1	0	2	0	3	3	3	0	2	0	2	0	0	0
TOTAL	2495	818	472	62	2409	553	480	115	2042	319	295	119	1789	313	507	265	1710	242	565	349	1988	296	619	362

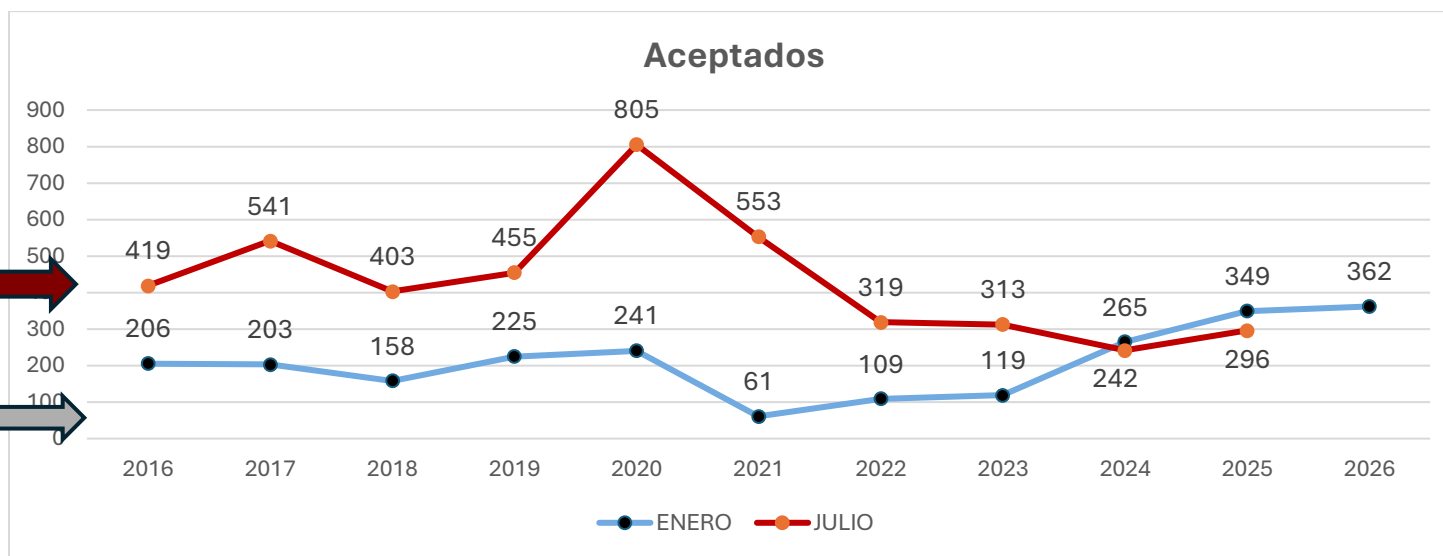


ACEPTADOS FACULTAD DE INGENIERÍA

Propedéutico



Semestre Cero



	2016	2017	2018	2019	2020	2021	2022	2023	2024	2025	2026
PROGRAMA	ACEPTADOS	ACEPTADOS	ACEPTADOS	ACEPTADOS	ACEPTADOS	ACEPTADOS	ACEPTADOS	ACEPTADOS	ACEPTADOS	ACEPTADOS	ACEPTADOS
ENERO	206	203	158	225	241	61	109	119	265	349	362
JULIO	419	541	403	455	805	553	319	313	242	296	